

Co je nového v Google SketchUp PRO 7.1 CZ

rozdílly verze 7.0 a 7.1

SketchUp 7.1



Vylepšená podpora práce s velkými modely

Rendrovací nástroj SketchUpu byl nyní upraven tak, aby co nejvíce ulehčil práci s velkými modely - otáčení, panorámování a zoomování je teď rychlejší a plynulejší.



Foto Textura

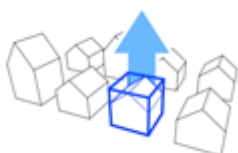
Pomocí snímků z aplikace Google Street View lze přidat reálnou foto texturu z místa polohy konkrétního modelu.



Sousední modely

Použitím prohlížeče komponent pro vyhledávání objektů na 3D Warehouse lze najít a stáhnout sousední budovy, které se nacházejí v blízkosti modelu, který je právě zpracován.

Sdílení a spolupráce



Přímé vkládání komponent

Nyní je možné vkládat do 3D Warehouse celé modely měst nebo jejich části bez toho, aby bylo nutné jednotlivé budovy ukládat do samostatných souborů. Stačí, pokud budou budovy vytvořeny v rámci modelu jako komponenty, 3D Warehouse je zachová, včetně funkčnosti Dynamických komponent atd.

.dae

Import a Export souborů COLLADA

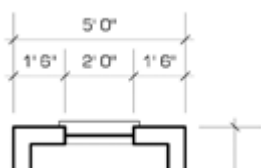
Import a Export souborů COLLADA (.dae) Collada je 3D formát založený na otevřených standardech. Data, která vytvoříte, jsou vaše, ale neměli by být zamknuté v chráněném typu souboru. Collada ulehčuje přenos vašich modelů mezi různými programy.



Import a Export KMZ

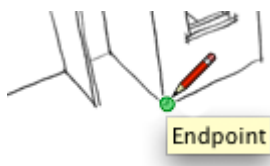
Google Earth KMZ je standardní formát, který zabalí 3D model společně s informacemi o jeho geografickém umístění. Nejnovější verze SketchUpu umožňuje přístup k zeměpisné poloze 3D modelů.

Layout 2.1



Kótování

Nové kótování v modulu LayOut 2 lze nyní použít ke změně rozměru - zvětšení/zmenšení modelů SketchUpu a vektorové grafiky. Také pro vytvoření projektové dokumentace a jednoduchých stavebních výkresů.



Uchopování modelu SketchUpu

Prvky, jako čáry, popisy a kóty je možné automaticky chytat k bodům modelu SketchUpu, které jsou vloženy do LayOut 2.



Vylepšení nástroj Ručně

Čáry kreslené v LayOutu 2 pomocí nástroje Ručně se automaticky přemění na hladké, perfektní vektorové čáry, které lze upravovat. Je to přirozenější způsob kreslení.

- | | |
|------------|-------------|
| • bulleted | 1. numbered |
| • lists | 2. lists |
| • are | 3. are |
| • pretty | 4. even |
| • cool | 5. cooler |

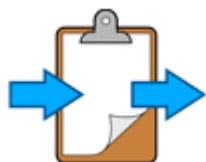
Seznamy

Umístění seznamu do dokumentu LayOutu 2 je nyní možné včetně odrážek a číslic.



Zdokonalený rastr

Rastr je nyní sestaven z bodů, nikoliv čar před nebo za výkresem. To usnadní viditelnost a zpřehlední práci v dokumentu.



Vylepšené Kopírovat/Vložit

Je usnadněn přesun prvků jako je grafika a text mezi LayOut2 a ostatními programy.